

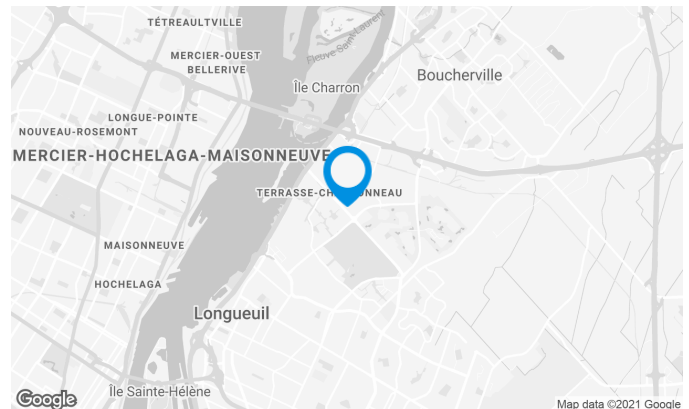
Situé en périphérie du Parc industriel de Longueuil. Facilité d'accès aux principales autoroutes.

## Caractéristiques de l'immeuble

SUPERFICIE LOCATIVE TOTALE	92 089 pi <sup>2</sup>
NOMBRE D'ÉTAGES	2
GICLEURS	Oui

## ACCESSIBILITÉ DE L'IMMEUBLE

STATIONNEMENTS EXTÉRIEURS	102
ACCÈS ROUTIER	Autoroute 20 et route 132
AUTOBUS	20, 29, 120, 123



### Stéphane Robidas


DIRECTEUR DE LOCATION  
LOCATION - INDUSTRIEL, RÉGION DE MONTRÉAL

**T** 514 737-3344 #3373

**C** 514 605-5152

**E** STEPHANE.ROBIDAS@COMINAR.COM

## Superficie locative disponible de 4 707 pi<sup>2</sup>

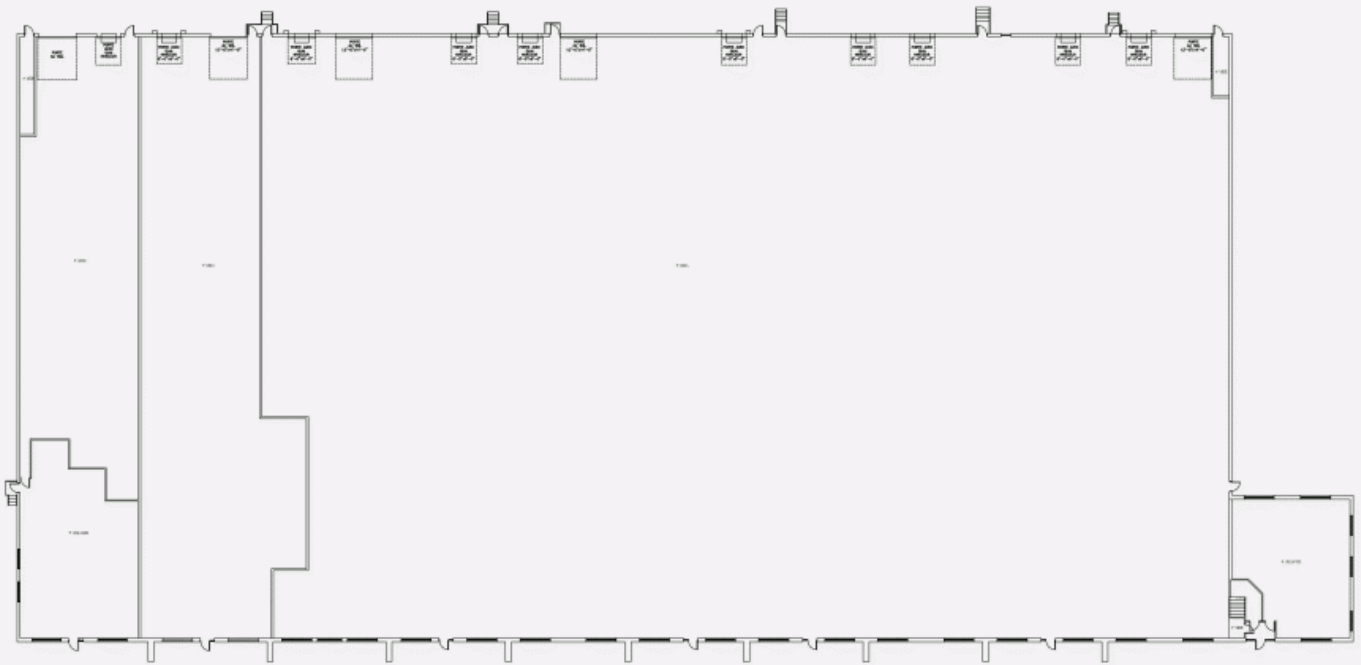


### Liste des bureaux disponibles

LOCAL	ÉTAGE	DISPONIBILITÉ	SUPERFICIE
Local #841	RDC	Immédiate	4 707 pi <sup>2</sup>



PLAN RDC



PLAN ÉTAGE 2

