

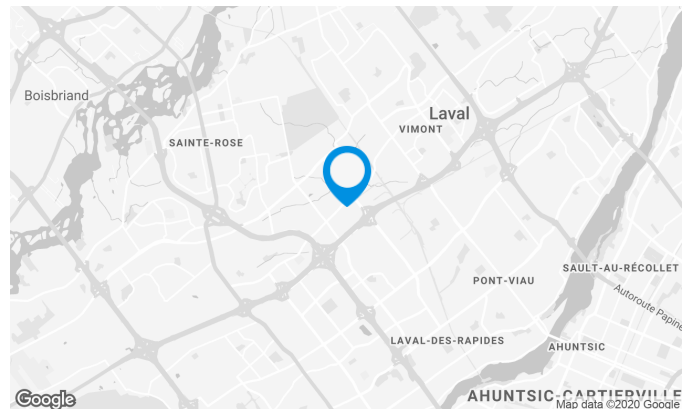
Situé au coeur du parc industriel Centre de Laval et facilité d'accès aux principales autoroutes.

## Caractéristiques de l'immeuble

SUPERFICIE DU TERRAIN	141 754 pi <sup>2</sup>
ANNÉE DE RÉNOVATION	2002
ANNÉE DE CONSTRUCTION	1981
NOMBRE D'ÉTAGES	2
GICLEURS	Oui

## ACCESSIBILITÉ DE L'IMMEUBLE

STATIONNEMENTS EXTÉRIEURS	145
ACCÈS ROUTIER	Autoroute 440 et boulevard Industriel
AUTOBUS	37
GARE - TRAIN	Gare Vimont



**Owen Paek**


CONSEILLER EN LOCATION  
LOCATION - INDUSTRIEL, RÉGION DE MONTRÉAL

**T** 514 737-3344 #3257

**C** 514 709-3830

**E** OWEN.PAEK@COMINAR.COM

**Superficie locative disponible de 2 700 pi<sup>2</sup>**

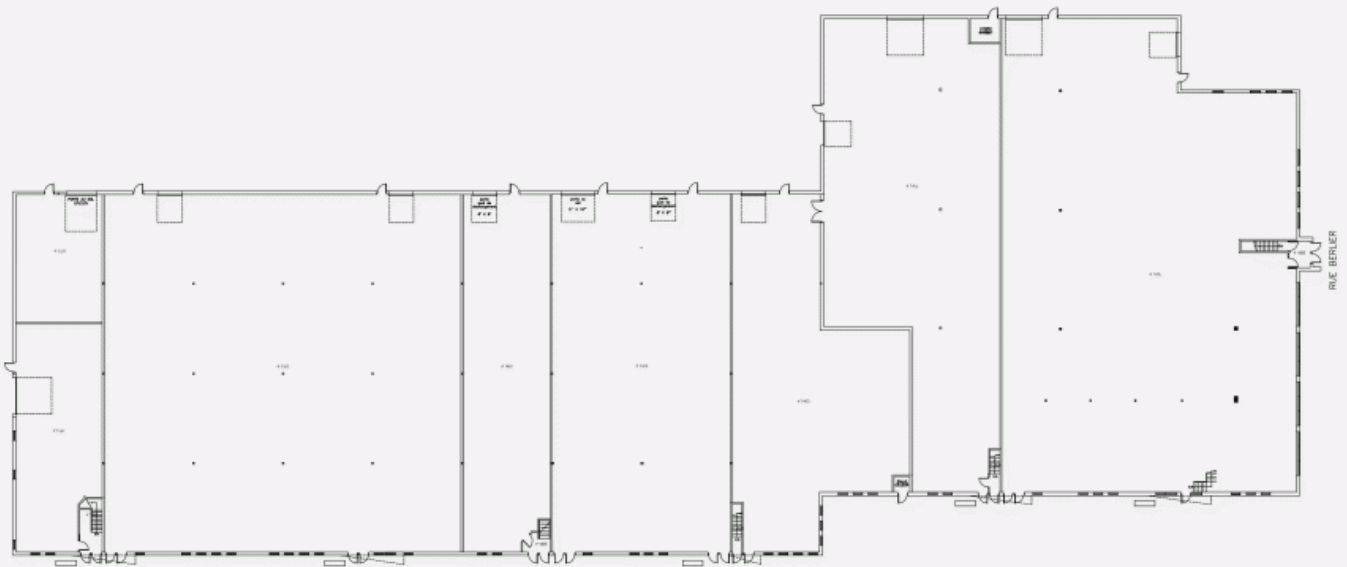


Liste des bureaux disponibles

LOCAL	ÉTAGE	DISPONIBILITÉ	SUPERFICIE
Local #1474	2		945 pi <sup>2</sup>
Local #1451	2		1 730 pi <sup>2</sup>
Local #1523	2	Immédiate	2 700 pi <sup>2</sup>



PLAN RDC



PLAN 2E ÉTAGE

