

Au coeur du parc industriel de Boucherville, cet immeuble offre une facilité d'accès à toutes les autoroutes majeures.

Le RDC est à vocation industriel et le 2e étage est aménagé pour des bureaux.

Caractéristiques de l'immeuble

SUPERFICIE LOCATIVE TOTALE 16 297 pi²

NOMBRE D'ÉTAGES 2

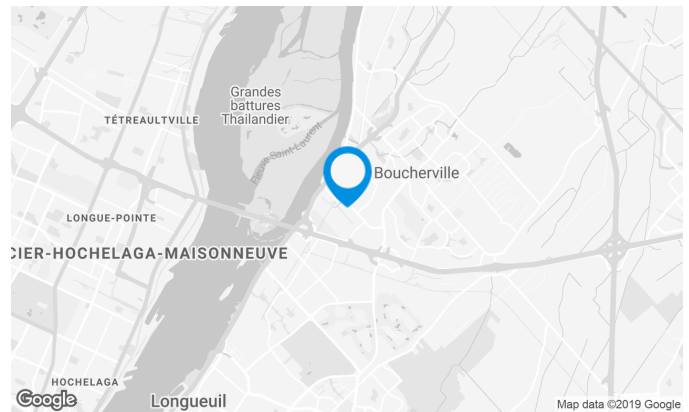
GICLEURS Oui

ACCESSIBILITÉ DE L'IMMEUBLE

STATIONNEMENTS EXTÉRIEURS 17

ACCÈS ROUTIER Boulevard Industriel, Route 132, Autoroute 20

AUTOBUS T89, 83, 84



Stéphane Robidas


DIRECTEUR DE LOCATION

T 514 737-3344 #3373

C 514 605-5152

E STEPHANE.ROBIDAS@COMINAR.COM

Superficies locatives disponibles de 1 245 pi² à 1 650 pi²

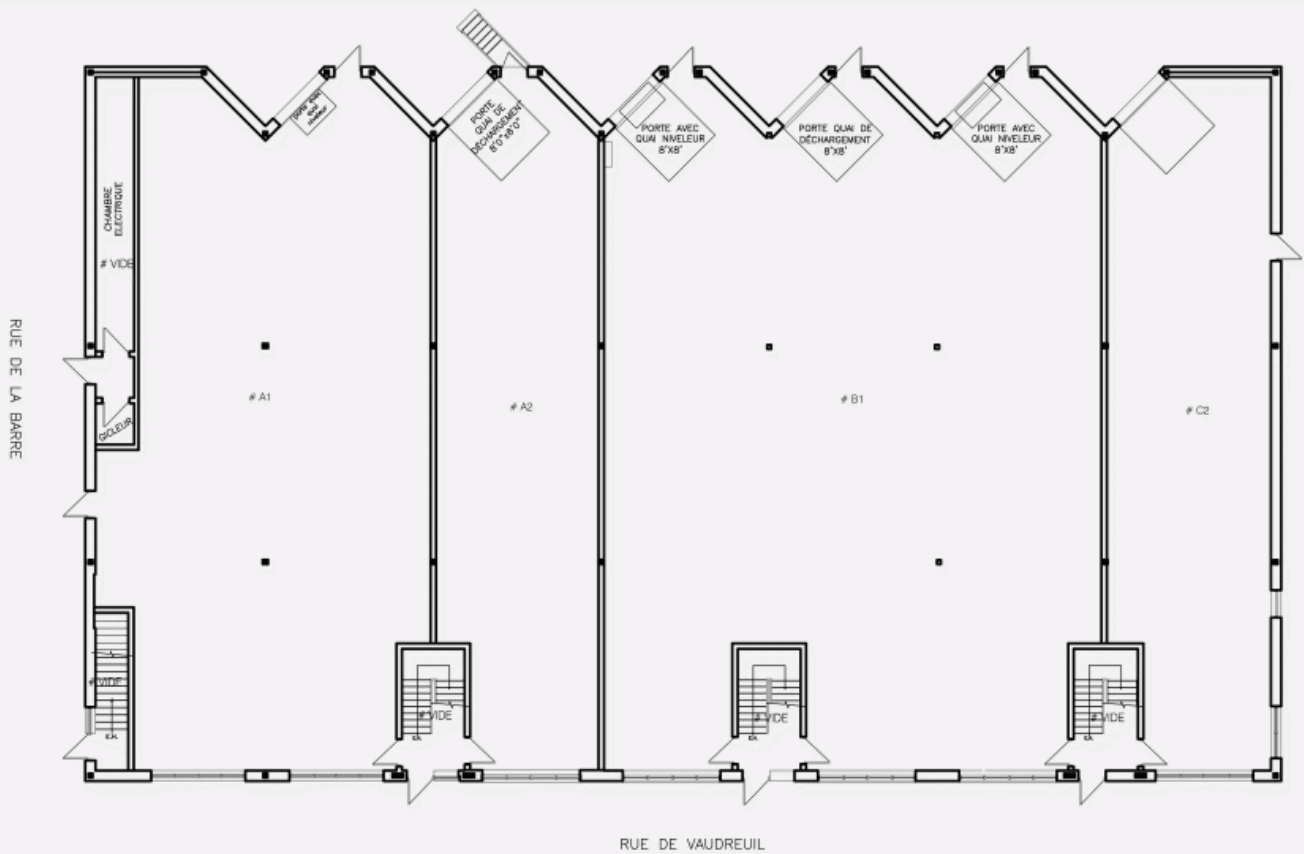


Liste des bureaux disponibles

LOCAL	ÉTAGE	DISPONIBILITÉ	SUPERFICIE
Local #C-21	2	Immédiate	1 650 pi ²
Local #A-21	2	Immédiate	1 245 pi ²
Local #A-22	2		927 pi ²



PLAN RDC



PLAN ÉTAGE 2

